


# Индивидуальное руководство для этнических корейцев, проживающих за рубежом, в целях поддержки их обустройства в Корее





## Предисловие



Мы искренне приветствуем наших соотечественников, решивших переехать в Корею.

В 1999 году Министерством юстиции был принят и введен в действие Закон «Об иммиграции и правовом статусе корейцев, проживающих за рубежом» в целях защиты прав и интересов коренных корейцев, решивших вернуться в Корею. Также была учреждена виза зарубежного соотечественника (F-4) и начата соответствующая работа над задачами, связанными с проблемами зарубежных этнических корейцев. Министерством юстиции ведется постоянная работа с целью поддержки стабильного расселения этнических корейцев в Корею, предоставления разрешения на трудовую деятельность этническим корейцам, возвращающимся из Китая и бывшего Советского Союза, с помощью внедрения системы управления трудоустройством в 2002 году, а также посредством расширения возможностей трудоустройства за счет внедрения системы трудоустройства в 2007 году.

Соответственно, число этнических корейцев, вернувшихся проживать в Корею, увеличилось со 101 000 в 2000 году до 780 000 в 2021 году, а их вовлечение в трудовую деятельность в различных областях в свою очередь способствует развитию страны.

«Индивидуальное руководство для этнических корейцев» — это специализированный справочник, созданный для этнических корейцев, которые после прибытия в Корею, желают остаться в стране на длительный период. В нем содержится информация по вопросам иммиграции и временного пребывания в стране, которой должны владеть этнические корейцы для стабильного проживания в Корею: начиная с основных обязательств по предоставлению необходимых данных, случаев частых нарушений Закона «Об иммиграции», и заканчивая подробной информацией о регистрации иностранцев, продлении срока пребывания, о возможных сферах трудоустройства и т.д.

Мы надеемся, что «Индивидуальное руководство для этнических корейцев» сможет оказать большую помощь этническим гражданам Кореи, вернувшимся в нашу страну, и мы искренне желаем всем крепкого здоровья и счастья.

Директор Миграционной службы Кореи, Министерство юстиции  
**Джейю Ли (Jaeyoo Lee)**

## Содержание

---

<b>I</b>	<b>Зарубежные этнические корейцы</b>	5
	1. Кто такой зарубежный этнический кореец?	6
	2. История миграции зарубежных этнических корейцев	6
<b>II</b>	<b>Общая схема временного пребывания, от въезда до получения постоянного вида на жительство</b>	9
	1. Обзор необходимых действий для получения статуса временного пребывания после въезда в страну	10
	2. Схема изменения статуса временного пребывания	11
<b>III</b>	<b>Подробная информация о статусе временного пребывания по типу визы, которую необходимо знать</b>	13
	1. Рабочая виза (H-2)	14
	2. Виза зарубежного соотечественника (F-4)	18
	3. Постоянный вид на жительство (F-5)	21
<b>IV</b>	<b>Процедуры временного пребывания семей этнических корейцев</b>	25
<b>V</b>	<b>Объяснение нарушений ключевых законов с помощью конкретных примеров</b>	29
<b>VI</b>	<b>Часто задаваемые вопросы</b>	33
<b>VII</b>	<b>Другая полезная информация</b>	47
	1. Запросы, консультации и информация	48
	2. Юрисдикция миграционных служб по всей стране	50
	3. Центры поддержки временного пребывания этнических корейцев в стране	51

---

## PART I

# Зарубежные этнические корейцы



Индивидуальное руководство для этнических корейцев, проживающих за рубежом, в целях поддержки их обустройства в Корее

# Зарубежные этнические корейцы

## 1. Кто такой зарубежный этнический кореец?

### |Юридическое определение зарубежных этнических корейцев|

Лицо, подпадающее под одно из следующих положений, указанных в статье 3 (Определение зарубежных этнических корейцев) Указа о введении в действие Закона «Об иммиграции и правовом статусе корейцев, находящихся за рубежом».

1. Лицо, имевшее гражданство Республики Корея по рождению (включая тех, кто эмигрировал за границу до создания правительства Республики Корея) и получившее гражданство иностранного государства.
2. Прямой потомок лица, указанного в разделе 1, получивший гражданство иностранного государства.

## 2. История миграции зарубежных этнических корейцев

Как этнические граждане Кореи оказались за границей? Ниже изложена история миграции зарубежных корейцев по регионам, начиная с середины 19-го века. (Введение в корейском алфавитном порядке)



### Россия и страны СНГ

Миграция корейцев в Россию и страны СНГ, которую сейчас местные жители называют «корё-сарам», началась в период имперского правления России. В 1860 году договор о границе между Китаем и Россией впервые в истории сблизил Россию и Корею (в то время Чосон), а великий голод в северном регионе в 1869-1870 годах вызвал массовую эмиграцию в Россию. К моменту Октябрьской революции 1917 года число корейцев, проживающих в России, увеличилось примерно до 100 000 человек, 80 000 из которых проживали в Приморском крае, что составляло 1/3 от общей численности его населения.

Первоначально эмиграция в Приморский край была вызвана экономическими проблемами, но после насильственной аннексии Кореи Японией в 1910 году началась миграция в Приморский край, чтобы сделать передовой базой для движения за независимость.

Борцы за независимость и интеллектуалы переселились в этот регион, что напоминало по характеру политическое изгнание. Движение за независимость ускорялось по мере усиления гнета Японской империи в Чосоне. Самая большая волна миграции произошла в период с 1917 по 1923 годы, и большинство мигрантов осели в Приморском крае.

В 1937 году Сталин принудительно переселил 171 781 корейцев в Казахстан и Узбекистан с целью экономического восстановления слаборазвитых регионов Центральной Азии, используя их труд и в связи с военным опасением, что в предверии войны с Японией корейцы могли быть японскими шпионами.

После распада Советского Союза и обретения независимости странами Центральной Азии в 1991 году, корейцы начали переселяться на юг России, в Украину и Беларусь, спасаясь от политических и экономических беспорядков, а также растущего национализма. Главным образом они мигрировали в Волгоградскую область России и Украину, пригодные для ведения сельского хозяйства, где сосредоточились на сезонном земледелии под названием «кобонди».

Корейское сообщество, проживающее на Сахалине, сформировалось в результате добровольной сельскохозяйственной миграции в 1860-х годах. Количество иммигрантов в эту область значительно возросло из-за введения принудительных работ Японской империей в преддверии ее падения. Число корейцев, отправленных на принудительные работы в конце существования Японской империи, достигло примерно 150 000 человек, а к концу Второй мировой войны на Сахалине проживало уже около 43 000 корейцев.

(Источник: Национальный архив Кореи)

## Северная и Южная Америка

Эмиграция корейцев в США началась в январе 1903 года после того, как группа корейцев в качестве временных работников прибыла на плантацию сахарного тростника на Гавайях. Первое судно с иммигрантами в количестве 101 корейцев прибыло в Гонолулу 13 января 1903 года. После этого, в общей сложности на Гавайи прибыло 7226 корейцев к 1905 году, несмотря на ограничения Японии в отношении миграции корейцев в США.

Начиная с 1910 года, благодаря волне последующей миграции корейских женщин с целью создания семей, корейское общество превратилось в семейно-ориентированное. Кроме того, в экономическом плане корейцы в городах начали отказываться от труда на плантациях сахарного тростника или поденных работ в пользу развития долгосрочного бизнеса (самозанятость, выращивание риса, сладкого картофеля и т.д.). С 1903 по 1915 годы на материк эмигрировало в общей сложности 1 087 корейских граждан.

Другим значимым видом среди первых корейских иммигрантов в США стали политические эмигранты в рамках зарубежного движения за независимость от японского правления в Чосоне. В период с 1910 по 1924 годы около 541 корейцев приехали в США в качестве студентов под предлогом обучения в американских университетах. Они стали интеллектуальными и политическими лидерами корейского общества на Гавайях и материковой части США, где возглавили зарубежные движения за независимость.

(Источник: Национальный архив Кореи)



В зависимости от региона миграцию корейцев в Европу можно в целом разделить на 4 типа.

Первый тип – это Северная Европа, включающая Швецию, Норвегию, Финляндию и Данию. В Швеции проживает наибольшее количество корейцев (2050 человек), причем иммиграция началась с корейцев, у которых сложились отношения в результате участия в Корейской войне. Кроме того, в этом регионе было усыновлено и выращено около 40 000 корейских сирот, что заложило основу для формирования корейского сообщества.

Второй тип – Западная Европа, включающая Англию, Францию, Италию и Испанию. В этом регионе корейское общество сформировалось в основном из иностранных студентов.

Третий тип – Центральная Европа, включающая Германию, Швейцарию и Австрию. Корейское сообщество формировалось, начиная с поселения шахтеров и медсестер, направленных в Германию в 1960-х годах.

Четвертый тип – Восточная Европа, где миграция экспатов сформировалась после того, как в конце 1980-х годов начали устанавливаться дипломатические отношения с Кореей.

(Источник: Национальный архив Кореи)



Корейское сообщество в Китае, называемое в Китае «чосонджок», сформировалось в середине 19-го века. Именно в период с 1860-х по 1870-е годы, когда в Чосоне одно за другим происходили стихийные бедствия и голод, многие пострадавшие начали массово эмигрировать в плодородные и незаселенные районы Цзяньдао. Известно, что в 1860-х годах численность корейского населения в Цзяньдао достигла уже 77 000 человек. В начале миграции корейцы селились в районе рек Тумэнь и Ялу, но постепенно расселились в регионе Яньбянь и других, сформировав корейское сообщество в северо-восточном регионе Китая.

Во время японского колониального правления, по мере быстрого роста миграции корейцев в Маньчжурию, корейское сообщество в северо-восточном регионе Китая еще более расширилось. Эксплуатация крестьян Чосона со стороны колониального правительства привела к тому, что многие крестьяне эмигрировали в Маньчжурию. Среди этой волны мигрантов находились также последователи движения за независимость, хотя их численность по сравнению с крестьянами, была невелика.

Благодаря постоянному притоку, численность корейского населения достигла 220 000 человек в 1910 году и значительно возросла до 600 000 человек к 1930. В 1931 году Японская империя спровоцировала Маньчжурский инцидент, чтобы создать Маньчжоу-Го, и группами переселяла корейцев, чтобы использовать северо-восточный регион Китая в качестве логистической и продовольственной базы для вторжения на континент. В результате этого процесса, к 1940 году корейское население увеличилось до 1,45 миллиона человек.

После капитуляции Японии в 1945 году, в 1952 году был создан Яньбянь-Корейский автономный округ.

(Источник: Национальный архив Кореи)



## PART II

# Общая схема временного пребывания, от въезда до получения постоянного вида на жительство



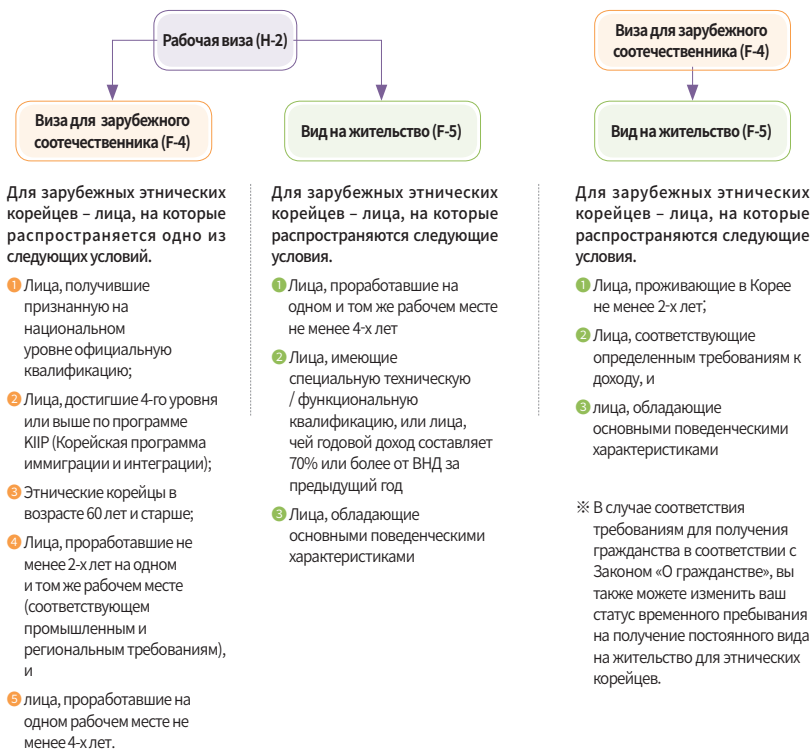
Индивидуальное руководство для этнических корейцев, проживающих за рубежом, в целях поддержки их обустройства в Корее

## Общая схема временного пребывания, от въезда до получения постоянного вида на жительство

### 1. Обзор необходимых действий для получения статуса временного пребывания после въезда в страну

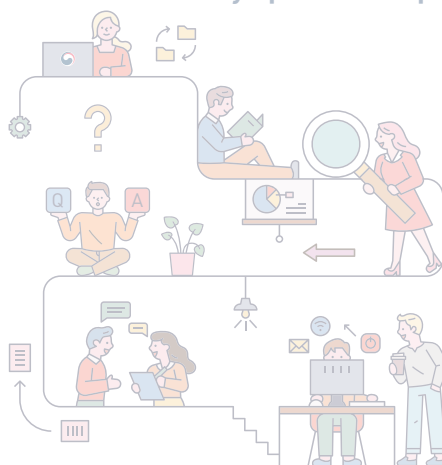


## 2. Схема изменения статуса временного пребывания (визы)



※ Подробные требования к изменению статуса временного пребывания в зависимости от типа визы указаны на соответствующей странице.

**Индивидуальное руководство для  
этнических корейцев, проживающих  
за рубежом, в целях поддержки их  
обустройства в Корее**



## PART III

# Подробная информация о статусе временного пребывания по типу визы, которую необходимо знать



Индивидуальное руководство для этнических корейцев, проживающих за  
рубежом, в целях поддержки их обустройства в Корее

## Подробная информация о статусе временного пребывания по типу визы, которую необходимо знать

### Бронирование времени посещения для подачи иммиграционного ходатайства

- Для того, чтобы посетить иммиграционный офис (филиал иммиграционной службы) (далее — «иммиграционный офис») в любом городе для подачи заявления по любому гражданскому вопросу, вы должны предварительно забронировать посещение на сайте Hi Korea!

※ Поскольку в справочник могут вноситься изменения, позвоните в контактный центр миграционной службы по телефону 1345, без кода города, или посетите веб-сайт HiKorea.

## 1. Рабочая виза (H-2)

### 1 Квалификационные требования

- Кто имеет право: зарубежные этнические корейцы, имеющие гражданство Китая и 6 стран бывшего Советского Союза (СНГ).  
\* 6 стран бывшего Советского Союза (СНГ): Узбекистан, Казахстан, Украина, Кыргызстан, Таджикистан, Туркменистан
- Возраст: 18 лет и старше.

### 2 Информация о временном пребывании, которую вам следует знать

- 2-1 Регистрация иностранцев: Зарубежные соотечественники, прибывшие в Корею по рабочей визе (H-2), должны посетить иммиграционный офис, в юрисдикции которого находится место пребывания, для регистрации в течение 90 дней с даты въезда.

#### Необходимые документы

- Заполненная анкета, паспорт и копия паспорта, 1 фотография стандартного размера, документы, подтверждающие место жительства, квитанция об оплате пошлины
  - Сертификат о прохождении Программы ранней адаптации
  - Справка о прохождении медицинского осмотра, выданная больницей, уполномоченной Министерством юстиции
  - Заявление о сфере деятельности и годовом отчете о доходах
  - Подтверждение владения корейским языком (при подаче документов можете получить 3-хгодичный срок)
- ※ В процессе проверки могут быть запрошены дополнительные документы.

- **②-2 Продление срока пребывания :** После получения максимального 3-хгодичного срока с момента первого въезда на территорию Кореи указанный срок **дополнительно продлевается на 1 год и 10 месяцев** без необходимости выезда из страны в случае получения в Центре занятости «Подтверждения продления срока трудоустройства для лиц, срок действия разрешения на трудоустройство которых истек».

#### Необходимые документы

- Паспорт и копия паспорта, заполненная анкета, оплата пошлины, документы, подтверждающие место жительства, ARC (регистрационная карта иностранца)
  - Подтверждение продления срока трудоустройства для лиц, срок действия разрешения на трудоустройство которых истек
  - Заявление о сфере деятельности и годовом отчете о доходах, справка подтверждения суммы дохода
- ※ В процессе проверки могут быть запрошены дополнительные документы.

## Внимание!



(А) Если у вас срок действия рабочей визы (Н-2) истекает в ближайшее время, но вы подпадаете под категорию граждан, приехавших в **целях посещения семьи или совместного проживания, воспитания детей, учебы и т.д.**, вы можете пребывать в стране, продлив срок действия визы для «целей, отличных от трудоустройства».

- **Как подать заявление:** порядок подачи заявления аналогичный порядку подачи заявления на продление срока пребывания. Тем не менее, вы должны предоставить «Информация и примечание для обладателей визы Н-2 (трудоустройство и посещение), если цели пребывания отличны от трудоустройства».
- **Период продления:** 1 год на 1 заявление.

※ Однако, в случае осуществления трудовой деятельности после получения разрешения на продление срока пребывания в «целях, отличных от трудоустройства», разрешение на временное пребывание может быть аннулировано либо продление срока пребывания может быть ограничено.

(В) Если вы покидаете страну по истечении срока пребывания после первого въезда в страну по рабочей визе (Н-2), вы можете повторно въехать в страну по этой же визе.

- **Кто имеет право:** (1) лица, покинувшие страну после возврата своей ARC (регистрационной карты иностранца) сотруднику миграционной службы в аэропорту в течение периода пребывания,  
(2) лица, кому "не более 60 лет (включительно)" на дату отъезда».

※ Исключение составляют лица, которым было приказано покинуть страну во время пребывания в Корее по рабочей визе (Н-2).

- **Как подать заявление:** ходатайство на выдачу рабочей визы (Н-2) может быть подано в соответствующее зарубежное посольство, в связи с выездом по истечении срока.
- **Тип визы:** многоразовая виза, действительная в течение 3-х лет.

※ Вы можете свободно въезжать и выезжать из страны в течение этого периода, но, если вы хотите остаться в стране на 91 день или более с целью трудовой деятельности, вы должны подать заявление на «регистрацию иностранца»





## Обязательства по оповещению данных необходимые проверить

В случае внесения изменений в такие данные, как: имя, паспортные данные, место жительства и т.д., вы должны подать заявление на «Уведомление об изменении регистрационных данных иностранца» и «Уведомление об изменении места жительства» в течение 15 дней (с даты внесения изменений).

Данные	Как сообщить	Необходимые документы
Имя, пол, дата рождения, национальность	- Посещение миграционной службы	<ul style="list-style-type: none"> <li>- Заполненная анкета</li> <li>- Паспорт</li> <li>- ARC (регистрационная карта иностранца)</li> <li>- Документы, подтверждающие изменения</li> </ul>
Номер паспорта, дата выдачи, срок действия	<ul style="list-style-type: none"> <li>- Посещение миграционной службы</li> <li>- Подача заявления с помощью агентств по подаче иммиграционных ходатайств</li> <li>- Подача заявлений онлайн (HiKorea)</li> <li>- Подача заявлений по факсу (☎1577-1346)</li> </ul>	
Место жительства	<ul style="list-style-type: none"> <li>- Посещение миграционной службы</li> <li>- Подача заявления с помощью агентств по подаче иммиграционных ходатайств</li> <li>- Подача заявлений онлайн (HiKorea)</li> <li>- Подача заявлений в административный центр социального обеспечения согласно юрисдикции</li> </ul>	
Зачисление в школу (если применимо)	<ul style="list-style-type: none"> <li>- Посещение миграционной службы</li> <li>- Подача заявления с помощью агентств по подаче иммиграционных ходатайств</li> </ul>	Документы, подтверждающие зачисление в школу, такие как справка об обучении и т.д.
Сфера деятельности и годовой доход		Справка о доходах, Заявление о сфере деятельности и годовом отчете дохода

Индивидуальное руководство для этнических корейцев, проживающих за рубежом, в целях поддержки их обустройства в Корею

## 3 Деятельность по трудоустройству

Разрешение на трудоустройство предоставляется только компаниями, предусмотренными иммиграционным законодательством, в таких отраслях как обрабатывающая промышленность, сельское хозяйство/животноводство/рыболовство, сфера обслуживания и т.д., имеющими право на специальный наём.



Для получения подробной информации о группах занятости, для которых возможно трудоустройство, просим ознакомиться с [копией детальной брошюры](#) на сайте Hi Korea.

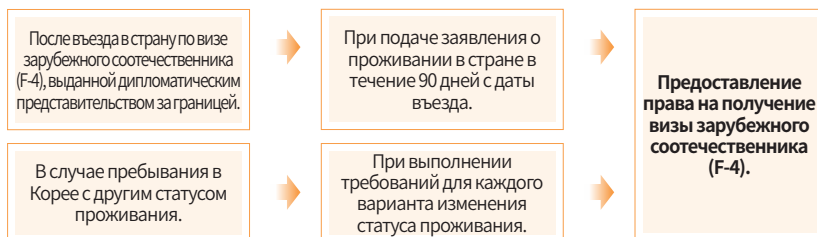
- **3-1 Подача заявления о начале трудовой деятельности** : вы обязаны уведомить о начале трудовой деятельности или смене места работы **в течение 15 дней**.
  - **Кто сообщает**
    - Обладатели рабочей визы (H-2), которые начали работать в отрасли, разрешенной для трудоустройства по рабочей визе
    - Обладатели рабочей визы (H-2), которые сменили место работы после начала трудовой деятельности
  - **Когда сообщать**
    - Начало трудовой деятельности ⇒ в течение 15 дней с даты начала трудовой деятельности
    - Смена места работы ⇒ в течение 15 дней с даты смены места работы
  - **Как сообщить**
    - Посещение миграционной службы или подача заявления с помощью агентства
    - Подача заявления онлайн (HiKorea) или по факсу (☎1577-1346)
  - **Необходимые документы**
    - Заявление о начале трудовой деятельности для обладателей рабочей визы, копия удостоверения права на специальный наём, копия стандартного трудового договора, копия свидетельства о регистрации предприятия, паспорт и копия паспорта, ARC (регистрационная карта иностранца)
- ※ В соответствии с унификацией методов отчетности о начале трудовой деятельности между Министерством юстиции и Министерством занятости и труда, уведомление о начале трудовой деятельности в случае оповещения работодателем о начале трудовой деятельности в Центр поддержки занятости считается принятым и Министерством юстиции.

## 2. Виза зарубежного соотечественника (F-4)

### 1 Квалификационные требования

- **Соответствие требованиям: лицо, подпадающее под одно из следующих условий среди лиц, имевших гражданство Республики Корея (включая тех, кто эмигрировал за границу до даты создания правительства Республики Корея), или их прямых потомков, получивших гражданство иностранного государства.**
  1. Лицо, имевшее гражданство Республики Корея по рождению (включая тех, кто эмигрировал за границу до создания правительства Республики Корея) и получившее гражданство иностранного государства
  2. Прямой потомок лица, указанного в разделе 1, получивший гражданство иностранного государства.

## 2 Способы получения статуса проживания



## 3 Что нужно знать о пребывании в Корее

- **3-1 Отчет о месте проживания в Корее : в течение 90 дней** с даты въезда (если вы хотите остаться в стране на 91 день или более) вы должны посетить миграционную службу согласно юрисдикции и подать уведомление о месте проживания в Корее.

### Необходимые документы

- Заполненная анкета зарубежного этнического корейца, паспорт и копия паспорта, 1 фотография стандартного размера, документы, подтверждающие место жительства, оплата пошлины
- заявление о сфере деятельности и годовом отчете дохода, справка об обучении  
※ В процессе проверки могут быть запрошены дополнительные документы.

- **3-2 Продление срока пребывания** : разрешение на пребывание предоставляется на срок до 3-х лет при каждом ходатайстве о продлении. Вы можете продлить пребывание в стране, подав соответствующее ходатайство до истечения срока пребывания.

### Внимание

Обратите внимание, что лицам, нарушающим закон или просрочившим налоги и взносы на медицинское страхование, может быть отказано в продлении срока пребывания.



### Необходимые документы

- Заполненная анкета зарубежного этнического корейца, паспорт и копия паспорта, вид на жительство, документы, подтверждающие место жительства (договор аренды и т.д.), оплата пошлины
- заявление о сфере деятельности и годовом отчете дохода, справка об обучении  
※ В процессе проверки могут быть запрошены дополнительные документы.

- **3-3 Изменение статуса пребывания (типа визы)** : если вы соответствуете определенным критериям в период вашего пребывания в Корее, вы можете изменить свой тип визы на визу зарубежного соотечественника (F-4).

- ✓ Для получения подробной информации об изменениях квалификационных требований или необходимых документов просим ознакомиться с [копией детальной брошюры](#) на сайте Hi Korea.

### **Обязательства по оповещению данных необходимые проверить**

В случае смены места жительства вы должны посетить миграционную службу согласно юрисдикции или административный центр социального обеспечения вашего района си / кун / ку или ып / мен / тон и сообщить об изменении **в течение 14 дней.**

- **Необходимые документы** : заполненная анкета, паспорт, регистрационная карта, документы, подтверждающие место жительства
- **Как сообщить** : вы можете посетить миграционную службу, подать заявление с помощью агентства по подаче иммиграционных ходатайств или онлайн (HiKorea), либо же обратиться в административный центр социального обеспечения согласно юрисдикции

## **4 Сфера трудовой деятельности**

Лицам,обладающим визой зарубежного соотечественника (F-4), запрещено работать по следующим специальностям.

- 41 специальностей «неквалифицированных рабочих» - обычный физический труд согласно «Корейской стандартной классификации профессий»
- Деятельность, наносящая ущерб добропорядочным обычаям или иному общественному порядку
- 12 специальностей в сфере обслуживания, ограниченные для сохранения трудового порядка

※ Для получения разрешения на работу, не входящую в перечень указанных выше специальностей (всего 53), необходимо соответствовать определенным квалификациям согласно внутреннему законодательству.

- ✓ Для получения подробной информации о группах занятости, для которых трудоустройство ограничено, просим ознакомиться с [копией детальной брошюры](#) на сайте Hi Korea.

## Примечание

Сравнительная таблица сфер занятости в Корее (которые могут привести в замешательство)

Род деятельности	Виза зарубежного соотечественника (F-4)	Рабочая виза (H-2)
Сиделка	Разрешено	Частично разрешено (персональный уход)
Сертифицированный помощник медсестры	Разрешено	Запрещено
Домработница по уходу за детьми	Разрешено	Частично разрешено (трудовая деятельность в пределах домашнего хозяйства)
Обрабатывающая промышленность	Частично запрещено (ручная упаковка и ручная маркировка не разрешены)	Разрешено
Служба доставки посылок	Запрещено	Частично разрешено (погрузка и разгрузка)

## 3. Постоянный вид на жительство (F-5)

### 1 Квалификационные требования

- (А) Лицо или сопровождающая его/ее семья, способные обеспечить себя и/или свою семью
- (В) Лицо, обладающее основными поведенческими характеристиками, необходимыми для дальнейшего пребывания в Корее
- (С) Лицо с приличной репутацией

### 2 Требования для изменения типа квалификации (визы) для зарубежных этнических корейцев

- Лицо, проживающее в Корее не менее 2-х лет по визе зарубежного соотечественника (F-4) и отвечающее определенным требованиям
- Лицо, отвечающее требованиям для получения гражданства в соответствии с Законом «О гражданстве» в качестве зарубежного этнического корейца, определенного в разделе 2 статьи 2 Закона «Об иммиграции и правовом статусе корейцев, проживающих за рубежом».
- Лицо, обладающее рабочей визой (H-2), занимающееся трудовой деятельностью в сфере обрабатывающей промышленности, сельского хозяйства/животноводства, рыболовства, ухода за больными, домашнего обслуживания, и отвечающее определенным требованиям.

✓ Для получения подробной информации об изменениях квалификационных требований для получения визы на постоянное место жительства (F-5) просим ознакомиться с [копией детальной брошюры](#) на сайте Hi Korea.

### 3 Сфера трудовой деятельности

Для этнических корейцев, имеющих вид на жительство (F-5), не существует особых ограничений в сфере деятельности, включая трудоустройство.

### 4 Требования для аннулирования квалификации (визы)

Для этнических корейцев, имеющих вид на жительство (F-5), виза может быть аннулирована в следующих случаях.

- В случае получения постоянного вида на жительство посредством мошенничества или другими незаконными способами
  - ※ Это также относится к случаям, когда были представлены документы, в частности, квитанция о снятии средств, вместо справки о доходах и сумма в квитанции отличается от суммы, указанной в справке о доходах.
- В случае вынесения наказания в виде исправительных работ или лишения свободы без принудительных работ сроком на 2 года или более за совершение одного или ряда преступлений, предусмотренных законодательством: «Уголовным кодексом», законами «О наказании за насилие», «Об особых случаях, касающихся наказания за сексуальные преступления», «О защите детей и молодежи от преступлений на сексуальной почве», «Об отягчающих наказаниях за конкретные преступления», «Об отягчающих наказаниях за конкретные экономические преступления», «О контроле над наркотиками» и «О специальных мерах по борьбе с преступлениями в области общественного здравоохранения».
- В случае наличия срока тюремного заключения в совокупности составляющего 3 года или более после вынесения наказания в виде исправительных работ или тюремного заключения без принудительных работ за нарушение законов Республики Корея в течение последних 5-ти лет
- В случае действий, наносящих ущерб национальным интересам Республики Корея в области национальной безопасности, дипломатических отношений, национальной экономики и т.д.

## Обязательства по оповещению данных необходимые проверить

В случае внесения изменений в такие данные, как: имя, паспортные данные, место жительства и т.д., вы должны подать заявление на «Уведомление об изменении регистрационных данных иностранца» и «Уведомление об изменении места жительства» **в течение 15 дней** (с даты внесения изменений).

Данные	Как сообщить	Необходимые документы
Имя, пол, дата рождения, национальность	- Посещение миграционной службы	- Заполненная анкета - Паспорт - ARC (регистрационная карта иностранца) - Документы, подтверждающие изменения
Номер паспорта, дата выдачи, срок действия	- Посещение миграционной службы - Подача заявления с помощью агентств по подаче иммиграционных ходатайств - Подача заявлений онлайн (HiKorea) - Подача заявлений по факсу (☎1577-1346)	
Место жительства	- Посещение миграционной службы - Подача заявления с помощью агентств по подаче иммиграционных ходатайств - Подача заявлений онлайн (HiKorea) - Подача заявлений в административный центр социального обеспечения согласно юрисдикции	
Зачисление в школу (если применимо)	- Посещение миграционной службы - Подача заявления с помощью агентств по подаче иммиграционных ходатайств	
Сфера деятельности и годовой доход		Справка доходов, заявление о сфере деятельности и годовом отчете дохода

Индивидуальное руководство для этнических корейцев, проживающих за рубежом, в целях поддержки их обустройства в Корее

## 5 Переоформление карты резидента

- Карта резидента действительна в течение 10 лет с даты выдачи, поэтому переоформите вашу карту резидента до истечения срока ее действия.
- Для тех, кто получил постоянный вид на жительство до 21-го сентября 2018 года, действуют следующие специальные исключения при перевыпуске.

### Специальные исключения для переоформления карты резидента

- Для лиц, у которых не истек 10-летний период с даты получения постоянного вида на жительство, карту должны переоформить в течение 2-х лет с даты, на которую истекает 10-летний период с момента получения постоянного вида на жительство
- Для лиц, желающих получить карту резидента повторно, даже если не истек 10-летний период, она будет выдана повторно со сроком действия в течение 10 лет с даты выдачи.

**Индивидуальное руководство для  
этнических корейцев, проживающих  
за рубежом, в целях поддержки их  
обустройства в Корее**





## PART IV

# Процедуры временного пребывания семей этнических корейцев



Индивидуальное руководство для этнических корейцев, проживающих за  
рубежом, в целях поддержки их обустройства в Корее

## Процедуры временного пребывания семей этнических корейцев

### 1 Квалификационные требования

Супруги и несовершеннолетние дети этнических корейцев, обладающих соответствующей визой, могут получить визу на воссоединение семьи (F-1).

Однако, родственные отношения должны быть четко подтверждены официальными документами страны гражданства (свидетельство о родстве, свидетельство о брак и т.д.).

- **Члены семьи лиц, обладающих визой зарубежного соотечественника (F-4)** (супруг/супруга, несовершеннолетние дети и родители\*)

\*Для родителей – только родители учащихся в местной начальной, средней и старшей школах

- **Члены семьи лиц, обладающих рабочей визой (H-2)** (супруг/супруга и несовершеннолетние дети)



#### Внимание!

- Дети этнических корейцев, обучающиеся в начальной, средней и старшей школах, имеют право на получение визы зарубежного соотечественника (F-4).

- Зарубежная виза этнического корейца предоставляется детям этнических корейцев, проживающих в Корее, отец или мать которых имеют регистрацию иностранца (предоставив уведомление о месте проживания), в возрасте от 6 до 18 лет, и ① которые обучаются в местных начальных, средних и старших школах, или ② неизбежно не могут посещать школу в связи с **длительным периодом болезни или тяжелой формой инвалидности**

### 2 Информация о временном пребывании, которую следует знать

- **2-1 Регистрация иностранца** : вы должны посетить миграционную службу согласно юрисдикции и подать заявление на регистрацию иностранца **в течение 90 дней** с даты въезда.

### Документы, которые необходимо предоставить

- Паспорт и копия паспорта, заполненная анкета, 1 фотография стандартного размера, документы, подтверждающие место жительства, оплата пошлины, документы, подтверждающие родственные отношения и т.д.

- 2-2 Разрешение на продление статуса временного пребывания** : срок предоставления разрешения составляет **до 2-х лет на 1 заявление** и может быть продлен в течение периода, который не превышает срок пребывания основного обладателя статуса временного пребывания.

### Документы, которые необходимо предоставить

- Заполненная анкета, паспорт и копия паспорта, ARC (регистрационная карта иностранца), документы, подтверждающие родственные отношения, документы, подтверждающие место жительства, оплата пошлины, справка об обучении и т.д.

### Примечание

- Несовершеннолетним детям, имеющим регистрацию иностранца, может быть продлен срок пребывания до достижения 25-летнего возраста, если отец или мать непрерывно проживают в Корее не менее 3-х лет (за исключением детей, состоящих в браке).
- Отцу или матери этнических корейцев, посещающих местные начальные, средние и старшие школы, может быть предоставлен единовременный период пребывания сроком на 1 год, когда основной обладатель визы в Корее заканчивает обучение в школе.

- 2-3 Разрешение на изменение статуса временного пребывания (визы)** : требования для предоставления разрешения и необходимые документы для каждого члена семьи приведены ниже.

#### Требования для предоставления разрешения

- Супруги этнических корейцев**
  - В целом, визы выдаются зарубежным посольством, и разрешение на изменение статуса временного пребывания предоставляется, но в ограниченных случаях.
  - \* В случае изменения статуса пребывания решение принимается на основании всесторонней проверки, например, входит ли страна гражданства в список уведомления дата и история брака, наличие правонарушений, уровень дохода, подлинность свидетельства о браке и т.д.
- Несовершеннолетние дети этнических корейцев**
  - Разрешение на изменение статуса пребывания выдается после подтверждения родственных отношений с этническими корейцами с помощью свидетельства о рождении и т.д.
- Отцы или матери этнических корейцев, посещающих местные начальные, средние и старшие школы**
  - Отцам или матерям этнических корейцев, посещающих местные начальные, средние и старшие школы, разрешение на изменение статуса пребывания предоставляется после подтверждения родственных отношений с этническими корейцами с помощью свидетельства о рождении и т.д.

#### Документы, которые необходимо предоставить

- Заполненная анкета, паспорт и копия паспорта, 1 фотография стандартного размера, документы, подтверждающие место жительства, оплата пошлины и т.д.
- **2-4 Выдача квалификации (визы) на временное пребывание** : в течение 90 дней с даты рождения ребенка посетите миграционную службу согласно юрисдикции, чтобы подать заявление на получение визы на временное пребывание вашего ребенка (F-1).

#### Документы, которые необходимо предоставить

- Заполненная анкета, паспорт и копия паспорта, 1 фотография стандартного размера, свидетельство о рождении, документы, подтверждающие место жительства, оплата пошлины и т.д.
- ※ В случае, если предоставляется свидетельство о рождении из местной больницы, требуется письмо с подтверждением о том, что о рождении будет сообщено в страну гражданства до следующего продления срока пребывания, чтобы в будущем документами из страны гражданства подтвердить, является ли этническим корейцем.

## PART V

# Объяснение нарушений ключевых законов с помощью конкретных примеров



Индивидуальное руководство для этнических корейцев, проживающих за рубежом, в целях поддержки их обустройства в Корее

## Объяснение нарушений ключевых законов с помощью конкретных примеров

### Пример 1

#### Вопрос

В настоящее время я нахожусь в Корее по визе зарубежного соотечественника (F-4). Недавно я переехал со своей семьей в здание, расположенное по соседству с моим предыдущим местом жительства в том же жилом комплексе. Нужно ли мне в этом случае по-прежнему подавать уведомление о смене места жительства?

#### Ответ

В случае изменения места жительства в связи с переездом и т.д., уведомление о месте жительства должно быть подано либо в миграционную службу согласно юрисдикции, либо в административный центр социального обеспечения в течение 14 дней по визе зарубежного соотечественника (F-4) и в течение 15 дней для зарегистрированных иностранцев (включая этнических корейцев) с другими типами виз.

⇒ Для вашего удобства вы можете подать заявление онлайн (HiKorea\*).

\*HiKorea: [www.hikorea.go.kr](http://www.hikorea.go.kr)

**Нарушение законов:** раздел 1 статьи 36 и раздел 2 статьи 98 Закона «Об иммиграции», и раздел 2 статьи 6 Закона «Об иммиграции и правовом статусе корейцев, проживающих за рубежом».

**Возможное наказание:** штраф в размере до 1 миллиона вон или административный штраф в размере до 2 миллионов вон

### Пример 2

#### Вопрос

В настоящее время я нахожусь в Корее по рабочей визе (H-2). Я получил новый паспорт, так как срок действия предыдущего истек. Нужно ли мне уведомлять об этом миграционную службу?

#### Ответ

В случае изменения имени, пола, даты рождения и номера / даты выдачи / срока действия паспорта вы должны уведомить об этом миграционную службу в течение 15 дней. Вы также должны подать заявление об изменениях в связи со сменой профессии и изменении размера годового дохода, а также о зачислении в местную начальную, среднюю или старшую школу и изменении названия школы для несовершеннолетних детей в возрасте от 6 до 18 лет.

⇒ В случае уведомления об изменении паспортных данных, вы можете отправить его более удобным способом онлайн (HiKorea\*) или по факсу (☎1577-1346).

\*HiKorea: [www.hikorea.go.kr](http://www.hikorea.go.kr)

**Нарушение законов:** Раздел 2 статьи 35 и пункт 1 раздела 2 статьи 100 Закона «Об иммиграции»

**Возможное наказание:** Административный штраф в размере до 1 миллиона вон

Пример 3

Вопрос

Я уже год нахожусь в Корее по визе зарубежного соотечественника (F-4). Уже месяц как я работаю в службе доставки ресторана, но от миграционной службы произвели внезапную проверку и завтра мне придется явиться в миграционную службу. Я думал, что нет никаких ограничений на трудоустройство по визе зарубежного этнического корейца.

Ответ

По визе зарубежного соотечественника (F-4) трудоустройство ограничено работами, которые несут ущерб добропорядочным обычаям и социальному порядку, относятся к категории простого физического труда и подразумевают спекулятивные действия. Работа в службе доставки подлежит штрафу, поскольку относится к перечню запрещенных специальностей по визе зарубежного соотечественника (F-4).

Нарушение законов: Раздел 1 статьи 18 и раздел 8 статьи 94 Закона «Об иммиграции»

Возможное наказание: Уведомление о штрафе в размере до 30 миллионов вон

Пример 4

Вопрос

Я въехал в Корею по рабочей визе (H-2) и в настоящее время работаю. Я уволился со своей первой работы и только приступил к работе на новом месте. Нужно ли мне уведомить об этом миграционную службу?

Ответ

По рабочей визе (H-2) вы должны подать уведомление о начале трудовой деятельности в течение 15 дней с даты начала работы в предоставленной отрасли или со дня смены места работы.

⇒ Для вашего удобства вы можете подать заявление онлайн (HiKorea\*).

\*HiKorea: [www.hikorea.go.kr](http://www.hikorea.go.kr)

Нарушение законов: Раздел 3 статьи 35 и пункт 1 раздела 2 статьи 100 Закона «Об иммиграции»

Возможное наказание: Административный штраф в размере до 1 миллиона вон

Пример 5

Вопрос

Я нахожусь в Корее с постоянным видом на жительство, который был мне предоставлен в 2007 году. Я слышал, что мне нужно повторно оформить карту резидента. Имею ли я право на повторное оформление?

Ответ

Поскольку 21-го сентября 2018 года вступила в силу статья 33 Закона «Об иммиграции», выдача карты резидента сроком действия на 10 лет и ее переоформление являются обязательными для получения постоянного вида на жительство (F-5). Если вы не выполните эти обязательства, на вас будет наложен административный штраф, поэтому переоформите вашу карту резидента как можно скорее.

Нарушение законов: Раздел 4 статьи 33 и пункт 4 раздела 1 статьи 100 Закона «Об иммиграции»

Возможное наказание: Административный штраф в размере до 2 миллионов вон

Пример 6

Вопрос

Мой племянник собирается подать заявление на изменение типа визы на визу зарубежного соотечественника (F-4). Однако за время пребывания в Корее он 4 раза попадался за вождение в нетрезвом виде. Будут ли эти записи проблемой при подаче заявления на изменение типа визы?

Ответ

Запрет предоставления разрешения на визу осуществляется только для лиц, приговоренных к тюремному заключению без принудительных работ или более суровому наказанию за преступления, подпадающие под категорию серьезных социальных преступлений [наркотики, голосовой фишинг, неоднократное вождение в нетрезвом виде (3 раза или более)] во время пребывания в Корее. Обязательно ознакомьтесь с приведенными ниже ограничениями на изменение типа визы!

- Если мужчина, не подпадающий ни под один из следующих случаев, получает иностранное подданство, отказавшись от гражданства Республики Корея или утратив его.
  - A. Если он прошел или считается прошедшим действительную военную службу, штатную службу в резерве или дополнительную службу;
  - B. Если он зачислен на трудовую службу в военное время;
  - C. Если он освобожден от военной службы.
- ※ Однако, человек, подпадающий под эти критерии, может подать на смену статуса с 1 января того года, когда ему исполняется 41 лет.
- В случае наличия опасений, что он/она может нанести ущерб интересам Республики Корея, среди которых национальная безопасность, поддержание общественного порядка, общественное благосостояние и дипломатические отношения Республики Корея
- Лицо, нарушившее следующие законы во время своего пребывания в Корее
  - Лицо, которое было приговорено к тюремному заключению за преступления, подпадающие под любое из конкретных насильственных преступлений, предусмотренных в статье 2 Закона «Об особых случаях, касающихся наказаний за конкретные насильственные преступления»
    - \* Убийство, похищение людей, заманивание, грабеж, изнасилование, непристойное поведение, организация и деятельность преступных организаций и т.д.
  - Лицо, которое в течение последних 5-ти лет было приговорено к лишению свободы без принудительных работ или более суровому наказанию за преступления, отличные от вышеуказанных.
  - Лицо, на которое в течение последних 3-х лет был наложен штраф на общую сумму 7 миллионов вон и более
  - Лицо, на которое в течение последних 3-х лет был наложен денежный штраф на общую сумму 7 миллионов вон или более за нарушение Закона «Об иммиграции».

Соответствующие законы : пункты 1 и 2 раздела 2 статьи 5 Закона «Об иммиграции и правовом статусе корейцев, проживающих за рубежом», и раздел 1 статьи 4 Указа об исполнении того же Закона.

Пример 7

Вопрос

После получения гражданства США у меня возникли срочные дела, и теперь мне нужно ехать в Корею. Поскольку срок действия моего корейского паспорта еще не истек, могу ли я использовать его для прохождения миграционного контроля?

Ответ

Лицо, добровольно получившее иностранное подданство, будучи гражданином Кореи, в момент его получения теряет корейское гражданство, независимо от уведомления о его утере. В таком случае, использование корейского паспорта будет считаться незаконным, поэтому используйте свой паспорт гражданина США.

Нарушение законов : Раздел 1 статьи 7, раздел 1 статьи 28 и раздел 2 статьи 94 Закона «Об иммиграции»  
Возможное наказание : Уведомление о штрафе в размере до 30 миллионов вон



## PART VI

# Часто задаваемые вопросы



Индивидуальное руководство для этнических корейцев, проживающих за рубежом, в целях поддержки их обустройства в Корее

## Часто задаваемые вопросы

### 1. Общие вопросы по поводу временного пребывания

Вопрос  
1

**Срок моего пребывания в стране скоро истекает. Нужно ли подавать ходатайство на продление срока в миграционную службу?**



- Да, нужно. Вы сможете продолжить пребывание в Корее только в том случае, если получите продление срока пребывания до его истечения.

В противном случае, вы будете оштрафованы в зависимости от истекшего срока действия и можете быть депортированы. Не забудьте заранее подать ходатайство на продление срока пребывания.

- Если вы хотите подать ходатайство о предоставлении разрешения на пребывание в стране, посетите миграционную службу вам необходимо **заранее забронировать время посещения**. Посетите веб-сайт HiKorea ([www.hikorea.go.kr](http://www.hikorea.go.kr)) и оставьте заявку в разделе «Бронирование посещения». Вы можете подать ходатайство на продление срока пребывания за 4 месяца до истечения срока вашего пребывания в стране, поэтому забронируйте посещение заранее и посетите миграционную службу в указанное время.
- Вы также можете подать ходатайство **в электронной форме** онлайн. В таком случае нет необходимости посещать миграционную службу, и, кроме того, вы получите скидку в размере 20% на оплату пошлины.

- Зарегистрируйтесь и войдите в систему после получения доступа к HiKorea ([www.hikorea.go.kr](http://www.hikorea.go.kr)) → нажмите раздел «Подача ходатайства» → выберите название ходатайства, которое вы хотите подать (продление срока пребывания и т.д.).

- Также можно подать ходатайство с помощью **агентства по подаче иммиграционных ходатайств**, которые зарегистрированы в миграционной службе для подачи ходатайств на различные разрешения и решений вопросов, связанных с иммиграцией.

Вопрос  
2

**Я планирую посетить миграционную службу согласно юрисдикции на следующей неделе. Я пытаюсь забронировать посещение на веб-сайте HiKorea на дату, соответствующую моему прибытию. Могу ли я забронировать посещение за границей?**



- Бронирование посещения на веб-сайте HiKorea за границей невозможно. Вы можете забронировать посещение только на следующий день после въезда в Корею.

Вопрос  
3

**Можно ли подать ходатайство в электронной форме в любое время? Как я могу получить справку о регистрации после подачи заявления?**



- Ходатайство в электронной форме можно подавать с 7 утра до 10 вечера в рабочие дни, за исключением выходных и праздничных дней.
- Разрешение на продление срока пребывания для зарегистрированных иностранцев: за 1 день до истечения срока пребывания
- Разрешение на продление срока пребывания для иностранцев с краткосрочным пребыванием: за 1 день до истечения срока пребывания
- Разрешение на продление срока пребывания для выезда: за 1 день до истечения срока пребывания для зарегистрированных иностранцев и за 2 дня до истечения срока пребывания для иностранцев с краткосрочным пребыванием
- Разрешение на повторный въезд: за 3 дня до даты отъезда
- После подачи ходатайства в электронной форме вы можете распечатать справку о подаче заявления, которая имеет одинаковую силу, как и справка, выданная миграционной службой.
- Вы можете в любое время проверить стадию рассмотрения ходатайства на веб-сайте HiKorea. При подаче ходатайства на изменение типа визы в течение 5 дней с момента подачи заявления, вы получите текстовое сообщение с указанием даты и места выдачи. Если вам необходимо сдать отпечатки пальцев, вы также получите текстовое сообщение с указанием даты и места сдачи отпечатков пальцев.
- Если вы подали ходатайство на продление срока пребывания, распечатайте "Удостоверение о подаче ходатайства в электронной форме" и носите его с собой. Если вы хотите, чтобы информация о разрешении была указана на обратной стороне вашей регистрационной карты, посетите ближайшее отделение миграционной службы и подайте заявление на проставление даты.
- Если вы подали заявление на изменение типа визы, посетите миграционную службу в назначенный день с вашей справкой о подаче ходатайства в электронной форме, чтобы получить ARC (регистрационную карту иностранца).

Вопрос  
4

**Я все еще проживаю по адресу, указанному в контракте, который я подписал 3 года назад, но срок действия контракта, указанный в нем, истек. Можно ли предоставить этот контракт при подаче заявления на продление срока пребывания?**



- Можно. Также принимаются договоры аренды, основанные на подразумеваемом продлении контракта.
- В случае невозможности подтвердить место жительства договором аренды, его можно заменить 1) уведомлением об уплате налогов на имя заявителя или 2) письмом-подтверждением от предоставляющего жильё удостоверением личности предоставляющего договором аренды от предоставляющего и т.д.

Вопрос  
5

Я покинул страну, чтобы посетить свою родину. Могу ли я подать ходатайство на продление срока пребывания, находясь за границей?



- Ходатайство на получение разрешения на временное пребывание, а именно на продление срока пребывания, может быть подано только в Корею.

Вопрос  
6

Я в небольшом замешательстве, поскольку периоды для повторного въезда по рабочей визе (H-2), визе зарубежного соотечественника (F-4) и постоянного вида на жительство (F-5) отличаются.



- Период повторного въезда для этнических корейцев по типу визы (с даты выезда в течение периода пребывания) выглядит следующим образом.
  - Рабочая виза (H-2): **1 год**
  - Постоянный вид на жительство (F-5): **2 года**
  - Виза зарубежного соотечественника (F-4): **до истечения срока пребывания**

Вопрос  
7

Я чувствую себя довольно одиноко в чужой стране и ищу место или площадку, где можно завести друзей и получить полезные информации. Есть ли в моем районе что-то вроде сообщества для этнических корейцев?



- Просмотрите обратную сторону брошюры, где вы найдете 11 центров поддержки временного пребывания этнических корейцев, расположенных по всей стране. Свяжитесь или посетите ближайший центр, чтобы получить необходимую информацию.
- Для получения информации о проживании(визы) свяжитесь с миграционным контактным центром по телефону 1345, без кода города.

## 2. По вопросам виз для этнических корейцев – виза зарубежного соотечественника (F-4)

Вопрос  
1

Нужно ли мне снова подавать подтверждающие документы, которые я подавал(а) ранее в дипломатическое представительство Кореи вместе с заявкой на получение визы F-4, такие как документ, подтверждающий статус зарубежного соотечественника, справка об отсутствии (наличии) судимости и подтверждение уровня владения корейским языком, при оформлении регистрационной карты?



- Нет, вам не нужно подавать их повторно.

Вопрос  
2

Ранее, при подаче заявления на получение рабочей визы (H-2) я предоставил справку об отсутствии судимости за границей. Нужно ли мне повторно подавать справку об отсутствии судимости за границей при подаче заявления на изменение типа визы на визу зарубежного соотечественника (F-4)?



- Те, кто уже подавал справку об отсутствии судимости за границей для получения визы в зарубежном посольстве или при смене визы в Корее освобождаются от подачи соответствующих документов.
- Однако, в случае пребывания за границей в течение 6 и более месяцев в период действия разрешения на временное пребывание в Корее, вы обязаны предоставить справку об отсутствии судимости за границей.

Вопрос  
3

Круг этнических корейцев был расширен до 4-го поколения и позже. Нужно ли мне по-прежнему готовить документы, подтверждающие принадлежность к 1-му поколению этнических корейцев, для изменения типа визы на визу зарубежного соотечественника (F-4)?



- Да, нужно. Подготовьте документы, подтверждающие принадлежность к соотечественникам от 1-го поколения соотечественников.
- Однако, этнические корейцы, посещающие начальную, среднюю и старшую школы, освобождаются от необходимости доказывать родство с представителями 1-го поколения, если доказаны их родственные отношения с родителями.



Для получения подробной информации о необходимых подтверждающих документах просим ознакомиться с [копией детальной брошюры](#) на сайте Hi Korea.

Вопрос  
4

Я хотел бы изменить тип моей визы на визу зарубежного соотечественника (F-4) после прохождения Программы социальной интеграции, но это сложно, так как в будние дни я работаю. Можно ли это сделать в выходные дни?



- Да, можно. Посещение Программы социальной интеграции доступно в различное время, то есть проводятся не только дневные занятия по будням, но и вечерние занятия в будние и выходные дни.
- Посетите веб-сайт Soci-Net ([www.socinet.go.kr](http://www.socinet.go.kr)) или обратитесь в Центр поддержки миграционной интеграции в миграционной службе согласно юрисдикции.

Вопрос  
5

Я хотел бы изменить тип своей визы на визу зарубежного соотечественника (F-4), получив национальную техническую квалификацию. Какую национальную техническую квалификацию мне нужно получить?



- Вам нужно получить 1 из 510 национальных технических квалификаций в технических и функциональных областях, таких как услуги в сфере красоты, кулинарии и обслуживания в прачечной.
- Для получения подробной информации о 510 сертификатах профессиональной деятельности, которые могут быть получены, просим ознакомиться с **копией детальной брошюры** на сайте Hi Korea.

Вопрос  
6

Я подал заявление о начале работы в компании А по рабочей визе (H-2) 1-го августа 2018 года и с тех пор работаю в той же компании. Могу ли я сменить тип своей визы на визу зарубежного соотечественника (F-4) до истечения срока в 4 года и 10 месяцев?



- Лица, обладающие рабочей визой (H-2), которые непрерывно работали не менее 2-х лет на одном рабочем месте (или дома) в таких отраслях, как сельское хозяйство/животноводство/рыболовство, коренная промышленность ("пури - саноп" на корейском), производство в провинциальных городах или домашняя работа по уходу за детьми, имеют право на смену типа визы на визу зарубежного соотечественника (F-4).
- Кроме того, даже при несоблюдении вышеуказанных условий, лица, обладающие рабочей визой (H-2), которые непрерывно проработали **не менее 4-х лет на одном и том же рабочем месте независимо от региона**, имеют право на изменение типа визы на визу зарубежного соотечественника (F-4).
- Например, если компания А занимается сельским хозяйством /животноводством /рыболовством, является коренной промышленностью ("пури - саноп" на корейском), производством в провинциальных городах и если вы постоянно работали на одном рабочем месте,
  - вы имеете право на изменение типа визы на визу зарубежного соотечественника (F-4) после 1-го августа 2020 года, то есть через 2 года с момента трудоустройства.
  - Для других типов компаний вы можете подать ходатайство на изменение типа визы на визу зарубежного соотечественника (F-4) после 1-го августа 2022 года, то есть через 4 года после начала трудоустройства
- Обратите внимание, что минимальный обязательный период, например 2 или 4 года, рассчитывается с даты предоставления уведомления о начале трудоустройства.

Вопрос  
7

**В настоящее время я работаю по «Временной рабочей визе COVID-19 для сезонных работ». Могу ли я изменить тип своей визы на визу зарубежного соотечественника (F-4)?**



- В случае подтверждения участия в сезонных работах в течение не менее 180 дней (6 месяцев) посредством «Подтверждения участия в сезонных работах», выданном местными органами власти, разрешение на изменение вашего типа визы на визу зарубежного этнического корейца может быть выдано после проверки наличия ограничений в связи с его выдачей.
- В случае, если этнический кореец, который получил «Временную рабочую визу COVID-19 для сезонных работ» проработал не менее 60 дней и получил национальную техническую квалификацию до 3-го января 2022 года, разрешение на изменение типа визы на визу зарубежного этнического корейца может быть выдано после проверки на наличие ограничений в связи с его выдачей.

Вопрос  
8

**Я въехал(а) на территорию Кореи до 02 сентября 2019 года по визе зарубежного соотечественника (F-4). В случае если я захочу остаться в Корее, нужно ли мне подавать документ, подтверждающий уровень владения корейским языком?**



- Лица, получившие визу до 02 сентября 2019 года, не должны подавать документы о подтверждении уровня владения корейским языком, если они хотят остаться на территории Республики Корея.
- В иных случаях для получения подробной информации об освобождении от обязательств просим ознакомиться с **копией детальной брошюры** на сайте Hi Korea.

Вопрос  
9

**В настоящее время я нахожусь в Корее после подачи уведомления о месте жительства в Корее по визе зарубежного соотечественника (F-4). Недавно я сменил имя в стране гражданства. Нужно ли мне уведомлять об этом миграционную службу?**



- В случае смены имени для этнических корейцев, которые подали уведомление о месте жительства в Корее, посетите миграционную службу согласно юрисдикции с доказательствами по смене имени, такими как новый и старый паспорта, удостоверение личности, оплата пошлины (30 000 вон) и фотография, чтобы повторно получить регистрационную карту. При этом переоформлять визу зарубежного соотечественника (F-4) не нужно.

### 3. По вопросам виз для этнических корейцев – рабочая виза (Н-2)

Вопрос  
1

Я собираюсь подать заявление на регистрацию иностранца после въезда в Корею по рабочей визе (Н-2) и заметил, что в списке необходимых документов есть справка о медицинском осмотре и сертификат о прохождении Программы ранней адаптации. Я хотел бы узнать процедуру получения этих документов.



- Справка о медицинском осмотре для Н-2 может быть выдана в больнице, уполномоченной Министерством юстиции.
  - Как проверить название и местоположение больницы: нажмите на раздел **«Новости и объявления»** после входа на веб-сайт HiKorea ([www.hikorea.go.kr](http://www.hikorea.go.kr)) ➔ нажмите на раздел **«Уведомления»** ➔ выполните поиск по ключевому слову «Медицинские учреждения (уполномоченные Министерством юстиции для проведения медицинского осмотра)» в **строке поиска**
- Программа ранней адаптации – это обучение с целью предоставления информации об основных законах и порядках Кореи, а также предоставление полезных советов на начальном этапе после прибытия в страну. Вы можете принять участие в программе, выбрав удобное место и время по приведенной ниже ссылке.
  - Как подать заявку на участие в Программе ранней адаптации: зарегистрируйтесь в качестве участника после входа на сайт Soci-Net ([www.socinet.go.kr](http://www.socinet.go.kr)) ➔ нажмите на раздел **«Программа ранней адаптации»** ➔ **просмотрите расписание и подайте заявку на участие** ➔ посетите обучение с вашим паспортом

Вопрос  
2

В настоящее время я нахожусь в Корее по рабочей визе (Н-2). При повторном въезде в страну я планирую снова подать заявление на регистрацию иностранца по рабочей визе (Н-2) после ее возврата при выезде. Нужно ли мне повторно подавать сертификат о прохождении Программы ранней адаптации и справку о прохождении медицинского осмотра, которые я подавал ранее?



- Справка о медицинском осмотре должна быть представлена повторно.
- Нет необходимости повторно подавать сертификат о прохождении Программы ранней адаптации, если она была представлена ранее.

Вопрос  
3

Выдадут ли моему супругу визу после выезда из страны по истечении срока, если она был депортирован, проживая по рабочей визе (Н-2)?



- В целом, лица, въехавшие в Корею по рабочей визе (Н-2) или изменившие тип своей визы на рабочую (Н-2) в Корее в случае ее возвращения при выезде из страны, подлежат повторной выдаче рабочей визы (Н-2).
- Однако те, кто покинули страну в связи с постановлением о депортации во время пребывания в стране по рабочей визе (Н-2), не подлежат ее повторной выдаче.



Вопрос  
4

**Истекает срок действия (3 года) моего пребывания по рабочей визе (H-2). Как долго я еще могу оставаться в Корее?**



- В случае получения в Министерстве труда «Подтверждения продления срока трудоустройства для лиц, срок действия разрешения на трудоустройство которых истек» с целью трудоустройства, лицо может пребывать на территории Кореи максимум в течение 4 лет и 10 месяцев со дня въезда на территорию Кореи (или со дня изменения статуса временного пребывания). Данная привилегия ограничивается данной категорией.
- Кроме того, если этнические корейцы, обладающие рабочей визой (H-2), обязаны покинуть страну в связи с истечением срока пребывания, но хотят остаться в Корее с целью посещения семьи, совместного проживания, воспитания детей, учебы и т.д. без трудоустройства в Корее, возможно продление срока пребывания с периодом на 1 год на 1 заявление.

## 4. По вопросам виз для этнических корейцев – постоянный вид на жительство (F-5)

Вопрос  
1

**При получении постоянного вида на жительство (F-5) для обладателя визы зарубежного соотечественника (F-4) в качестве требования к чистому капиталу учитывается только сумма сбережений?**



- Учитываются как финансовые, так и реальные активы. К финансовым активам относятся сбережения в виде вклада / депозита (хранящиеся не менее 6 месяцев с даты подачи заявления), средства, страховки, акции, облигации и гарантийные депозиты за аренду жилья. Что касается реальных активов, то учитываются публично объявленные цены на недвижимость, такую как дома и земли или публично объявленные текущие цены от коммерческих банков.

Вопрос  
2

**Я хотела бы поменять свою визу зарубежного соотечественника (F-4) на постоянный вид на жительство (F-5), но в данный момент у меня нет дохода, так как я воспитываю несовершеннолетних детей. Можно ли мне не иметь никакого дохода, если доходы моего супруга превышают стандартный уровень дохода?**



- При подаче ходатайства на выдачу постоянного вида на жительство (F-5) вы можете сложить доходы совместно проживающих членов семьи с начала периода расчета дохода до даты подачи ходатайства.
- При сложении доходов членов семьи, доход или активы заявителя должны составлять не менее 50% от стандартной суммы (ВНД за предыдущий год), однако, в случае воспитания несовершеннолетних детей или будучи несовершеннолетним(ей), вы освобождаетесь от необходимости наличия дохода в размере не менее 50% и можете подать ходатайство только с учетом дохода вашей семьи.

Вопрос  
3

**Есть ли возможность получить постоянный вид на жительство (F-5), имея рабочую визу (H-2)?**



- Если по рабочей визе (H-2) вы проработали на одном рабочем месте не менее 4-х лет и соответствуете определенным требованиям, вы можете получить постоянный вид на жительство.
- В случае получения технических и функциональных квалификаций, реализуемых Службой развития человеческих ресурсов Кореи и т.д., или в случае наличия годового дохода в размере 70% или более от ВНД на душу населения за предыдущий год на момент подачи ходатайства на постоянный вид на жительство (признается только доход заявителя), вы имеете право на подачу документов на постоянный вид на жительство.

## 5. По вопросам виз для этнических корейцев – семьи этнических корейцев

Вопрос  
1

**Я родила ребенка, находясь в Корее по визе зарубежного соотечественника (F-4). Есть ли процедура, которую мне необходимо пройти, например, регистрация рождения?**



- Пожалуйста, посетите миграционную службу согласно юрисдикции и подайте ходатайство на получение визы на воссоединение семьи (F-1) для вашего ребенка в течение 90 дней с момента его рождения. В противном случае, по истечении 90 дней на вас будет наложен административный штраф.
- При посещении миграционной службы возьмите с собой заполненную анкету, паспорт и копию паспорта, 1 фотографию стандартного размера, свидетельство о рождении, документы, подтверждающие место жительства, пошлину и т.д.
  - Если предоставляется свидетельство о рождении из местной больницы, об этом необходимо уведомить страну гражданства до ходатайства о продлении срока пребывания.

Вопрос  
2

**В настоящее время я нахожусь в Корее по визе зарубежного соотечественника (F-4). Могу ли я пригласить своих родителей по визе на воссоединение семьи (F-1)?**



- Круг семьи, членов которой этнические корейцы могут пригласить по визе на воссоединение семьи (F-1), ограничен супругами и несовершеннолетними детьми.
- Однако, если этнические корейцы учатся в начальной, средней и старшей школах по визе зарубежного соотечественника (F-4), то для обеспечения стабильного пребывания и учебы их родителям выдается виза на воссоединение семьи (F-1).

Вопрос  
3

Я нахожусь в Корее по визе зарубежного соотечественника (F-4) вместе со своей семьей. Я получил справку о внутреннем проживании, но в родственных отношениях моя семья не указана. Могу ли я зарегистрировать свои родственные отношения?



- По визе зарубежного соотечественника (F-4) родственные отношения не регистрируются. Лица, которых можно указать в справке сопровождающими семьями, ограничиваются ниже перечисленными визами, получившими на основе родственных отношений.

**[Визы, которых можно указать сопровождающими семьями]**

- Супруг(а) или несовершеннолетние дети (F-1) Зарубежного соотечественника (F-4)
- Супруг(а) или несовершеннолетние дети (F-1) Посетителя с правом на трудоустройство (H-2)
- Супруг(а) или несовершеннолетние дети (F-2) Резидента (F-5)
- Супруг(а) или несовершеннолетние дети (F-1) Соотечественников иностранного гражданина, который подал заявку на резидентство

**[Примеры указания сопровождающих семей]**

- Лицо (F-4 или H-2): если супруг(а) или несовершеннолетние дети имеют статус F-1  
➔ регистрация возможна
- Лицо (F-4 или H-2): если супруг(а) или несовершеннолетние дети имеют статус F-4 или H-2 ➔ регистрация невозможна

- Кроме того, данные о сопровождающей семье регистрируется в справке только для заявителя, а в справке указываются только члены семьи, проживающие по тому же месту жительства. Даже если вы зарегистрировали их как сопровождающую семью, они не будут указаны в справке в случае другого места жительства.

Вопрос  
4

Я получил постоянный вид на жительство (F-5), имея визу зарубежного соотечественника (F-4). Моей супруге необходимо изменить свой статус пребывания с супруги (F-1) по визе зарубежного соотечественника (F-4) на супругу (F-2) постоянного резидента, но уровень ее дохода не соответствует квалификационным требованиям.



- Если супруг / супруга этнической кореянки/этнического корейца подал(а) заявление на регистрацию иностранца по визе на воссоединение семьи (F-1) и находился(лась) в Корее до получения этническим корейцем постоянного вида на жительство, то при смене квалификации на супруга(у) постоянного резидента требование к доходу не предъявляется.
- Если у вас и вашего(ей) супруга(и) есть дети, требование к доходу вашего(ей) супруга(и) не предъявляется.

## 6. По вопросам виз для этнических корейцев – трудоустройство этнических корейцев

Вопрос  
1

Я хотел бы работать, находясь в Корее по визе зарубежного соотечественника (F-4). Каким способом проверить, не подпадает ли работа, на которую я хочу устроиться, под категорию простого физического труда?



- В общей сложности, существуют 53 запрещенных профессии для обладателей визы зарубежного соотечественника (F-4), из которых 41 профессий относятся к категории простого физического труда в соответствии с «Корейской стандартной классификацией профессий» и 12 профессий ограничиваются для поддержания внутреннего порядка занятости.
- Информацию о 53 видах деятельности трудоустройство по которым невозможно, вы можете проверить, ознакомившись с [копией детальной брошюры](#) на сайте Ni Korea. Просим ознакомиться со списком заранее для предотвращения нежелательных последствий незаконного трудоустройства.

Вопрос  
2

Я нахожусь в Корее по визе зарубежного соотечественника (F-4). Я хотела бы устроиться на работу в качестве сертифицированного помощника медсестры и хотела бы узнать больше о сфере трудовой деятельности.



- По визе зарубежного соотечественника (F-4) вы имеете право на трудоустройство в качестве сертифицированного помощника медсестры. Однако по рабочей визе (H-2), в связи с тем, что сфера здравоохранения не входит в перечень разрешенных сфер для трудовой деятельности, вы не можете быть наняты больницей и т.д. в качестве сертифицированного помощника медсестры.
- Ознакомьтесь с приведенной ниже сравнительной таблицей, касающейся сфер трудовой деятельности для этнических корейцев (которая может легко ввести в замешательство).

Род деятельности	Виза зарубежного соотечественника (F-4)	Рабочая виза (H-2)
Сиделка	Разрешено	Частично разрешено (персональный уход)
Сертифицированный помощник медсестры	Разрешено	Запрещено
Домработница по уходу за детьми	Разрешено	Частично разрешено (трудовая деятельность в пределах домашнего хозяйства)
Обрабатывающая промышленность	Частично запрещено (ручная упаковка и ручная маркировка не разрешены)	Разрешено
Служба доставки посылок	Запрещено	Частично разрешено (погрузка и разгрузка)

\* В случае трудовой деятельности по рабочей визе (H-2) трудоустройство возможно только в компаниях, получивших «Удостоверение права на специальный наём» от Министерства занятости и труда.

Вопрос  
3

**Если у меня есть квалификация уровня сертифицированного техника или выше по визе зарубежного соотечественника (F-4), могу ли я работать в строительной отрасли?**



- В соответствии с «Уведомлением об ограничениях трудовой деятельности по визе зарубежного соотечественника (F-4)», ограничения в трудовой деятельности для обладателей этих виз (F-4) касаются профессий, относящихся к категории простого физического труда. Независимо от того, имеете ли вы квалификацию уровня сертифицированного техника или нет, если соответствующая профессия относится к категории простого физического труда, трудоустройство запрещено.

Вопрос  
4

**Может ли обладатель визы зарубежного соотечественника (F-4) заниматься подёнными работами?**



- В критериях трудовой деятельности по визе зарубежного соотечественника (F-4) нет ограничений, связанных с временем работы.
- Список видов деятельности, трудоустройство по которым ограничено для Зарубежных соотечественников (F-4), включает 53 категории; изучить полный список Вы можете, ознакомившись с **копией детальной брошюры** на сайте Hi Korea.

Вопрос  
5

**Я въехал в Корею по рабочей визе (H-2). Что я должен сделать в первую очередь, чтобы работать легально?**




- Прежде всего, пройдите обучение по трудоустройству в Службе развития человеческих ресурсов Кореи и следуйте инструкциям, чтобы подать заявление о приеме на работу.  
- Веб-сайт обучения по трудоустройству: <http://eps.hrdkorea.or.kr>
- Как только вы устроитесь на работу, вы должны подать уведомление о начале трудоустройства в течение 15 дней с даты его начала.

**Индивидуальное руководство для  
этнических корейцев, проживающих  
за рубежом, в целях поддержки их  
обустройства в Корее**



## PART VII

# Другая полезная информация



Индивидуальное руководство для этнических корейцев, проживающих за рубежом, в целях поддержки их обустройства в Корее

## Другая полезная информация

- Для иностранных граждан Кореи Министерство юстиции проводит различные мероприятия в поддержку свободной иммиграции и стабильного пребывания, в частности, расширяет круг лиц, имеющих право на получение краткосрочной визы (С-3), рабочей визы (Н-2), визы зарубежного соотечественника (F-4) и постоянного вида на жительство (F-5).
- Ознакомьтесь со всей полезной информацией, включая разнообразные политики, реализуемые Министерством юстиции, с помощью нижеприведенных различных каналов.

### 1. Запросы, консультации и информация

#### По телефону

##### Миграционный контактный центр(по телефону 1345, без кода города)

- Доступно на 20 иностранных языках, включая английский, китайский и русский

- Часы работы : с 9:00 до 22:00

(после 18:00 доступны только корейский, английский и китайский языки)

- Быстрый набор номера для языков

(Китайский) 1345, без кода города → 2 + \*

(Русский) 1345, без кода города → 0 + \* → 12

(Английский) 1345, без кода города → 3 + \*

※ 1. По мобильному телефону: 02 (код города Сеула) + 1345

2. При звонке из-за границы: 82 (код страны) + 1345






## Онлайн

### Веб-сайт Миграционной службы Кореи ([www.immigration.go.kr](http://www.immigration.go.kr))

- Найдите «Миграционная служба Кореи» в поисковой системе (Naver, Google и т.д.)
- Информация о Миграционной службе Кореи, последние новости и объявления, важные иммиграционные политики и т.д.



### Веб-сайт HiKorea([www.hikorea.go.kr](http://www.hikorea.go.kr))

- Введите HiKorea в поисковой системе (Naver, Google и т.д.)
- Доступна информация о различных ходатайствах, связанных с пребыванием, стадии их рассмотрения, запроса результатов, а также подробная информация, связанная с пребыванием и натурализацией и т.д.
- Доступно заявление на **бронирование посещения\***

#### Система бронирования посещений

В целях устранения неудобств, связанных с необходимостью длительного ожидания по вопросам, связанным с пребыванием в стране, и обеспечения более комфортных и приятных условий для решения различных вопросов, связанных с ходатайствами, мы вводим систему бронирования посещений.

- ☞ Пожалуйста, посетите миграционную службу со справкой о бронировании после того, как забронируете дату и время для посещения на сайте HiKorea ([www.hikorea.go.kr](http://www.hikorea.go.kr)).
- ☞ Если вы посетите миграционную службу без предварительной записи, либо вы не сможете подать документы, либо вам придётся долго ждать.


## Социальные сети

### Канал Какао Миграционной службы Кореи

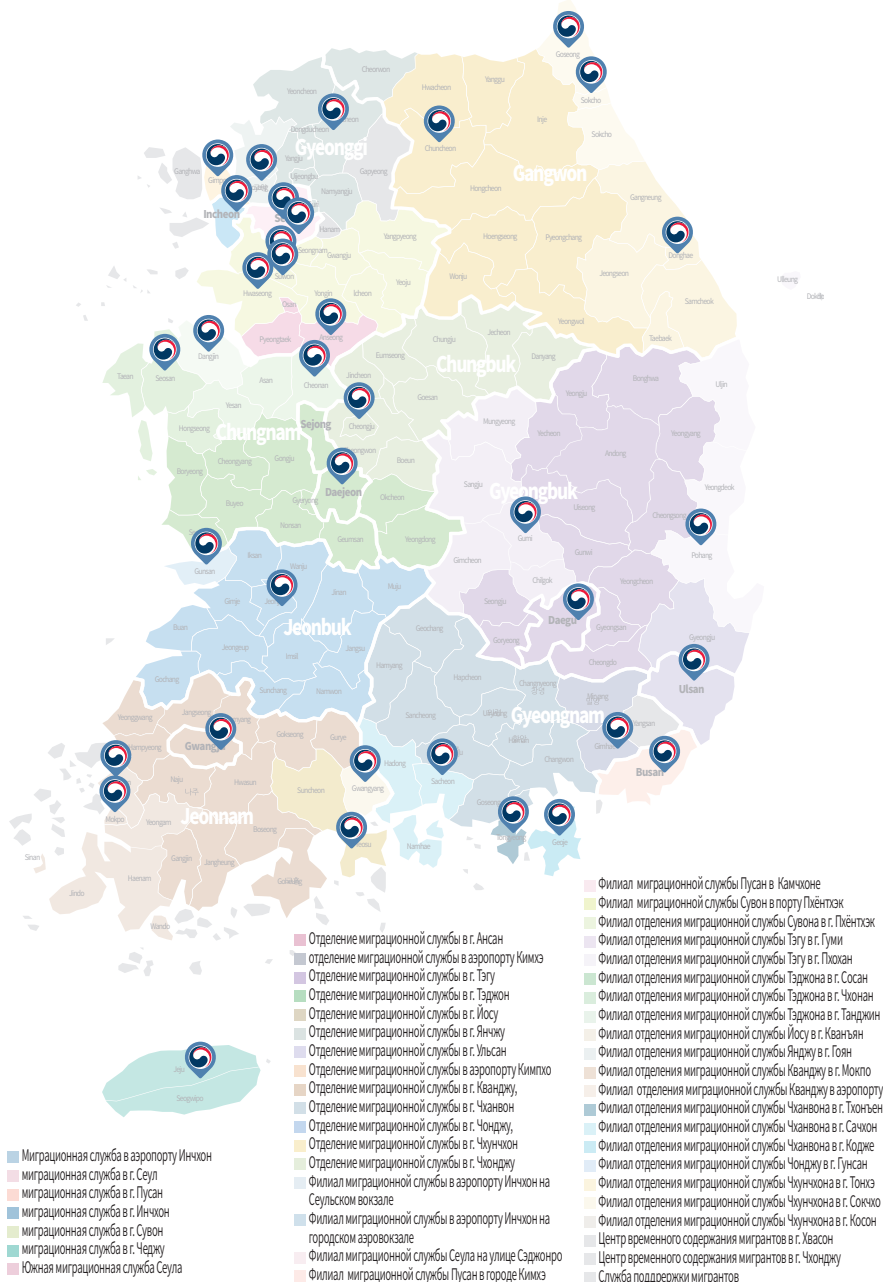
- Введите «Миграционная служба Кореи по-корейски : 출입국외국인정책본부» в поисковую строку приложения KakaoTalk messenger.

### Официальный аккаунт Миграционной службы Кореи в Facebook

- Введите «Миграционная служба Кореи по-корейски : 출입국외국인정책본부» в строке поиска Facebook



## 2. Юрисдикция миграционных служб по всей стране



### 3. Центры поддержки временного пребывания этнических корейцев в стране

(в корейском алфавитном порядке)

№	Название организации	Адрес	Контактная информация
1	Центр поддержки интеграции Корёин в г. Кёнсанбук-до [경상북도 고려인통합지원센터]	2F, 369, Geumseong-ro, Gyeongju-si, Кёнсанбук-до	054-742-4336
2	Деревня Корёин (Объединенная ассоциация) [고려인마을(사단법인)]	35, Sanjeonggongwon-ro 28beon-gil, Gwangsan-gu, Кванджу	062-961-1925
3	Номо (Объединенная ассоциация) [너머(사단법인)]	37, Jigok-ro 6-gil, Danwon-gu, Ансан-си	031-493-7056
4	Мультикультурная деревня (Объединенная ассоциация) [다문화마을(사단법인)]	3F, 65, Hwarang-ro, Danwon-gu, Ансан-си	031-495-2288
5	Мультикультурный центр в г. Тэджон [대전다문화센터]	30, Gyeryong-ro, Yuseong-gu, Тэджон	042-543-1191
6	Юго-западный Глобал центр [서남권글로벌센터]	40, Досин-ро, Ендеунгпо-гу, Сеул	02-2229-4900
7	Образовательный и социальный кооператив «Зеленая звезда» [초록별교육사회적협동조합]	подразделение № 401, 4-2, Sinbogun-ro 7-gil, Songak-eup, Dangjin-si, Чхунчхоннам-до	041-357-7194
8	Корейский центр поддержки иностранных работников [한국외국인노동자지원센터]	1F, Youngjin Office Building B, 1291, Nambusunhwan-ro, Guro-gu, Сеул	02-6900-8000
9	Корейская национальная федерация [한민족연합회]	14, Daerim-ro 19-gil, Yeongdeungpo-gu, Сеул	02-2676-6966
10	Корейско-китайская ассоциация обмена [한중교류협회]	5F, Cheongam Building, 15-3, Gangnam-daero 18-gil, Seocho-gu, Сеул	02-522-7411
11	Церковь любви Ханнчжун (Объединенная ассоциация) [한중사랑교회(사단법인)]	Подразделение № 201, Inhwa Obelia, 14, Nambusunhwan-ro 105-gil, Guro-gu, Сеул	02-837-9296

## **Индивидуальное руководство для этнических корейцев, проживающих за рубежом, в целях поддержки их обустройства в Корее**

---

**Дата печати**    Октябрь 2022 года

**Дата выпуска**    Октябрь 2022 года

**Выдано**    Миграционная служба Кореи, Министерство юстиции

**Разработано и напечатано** Design Page Plus Co., Ltd. / 02-2285-5278